



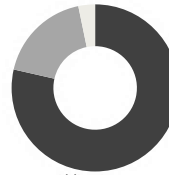
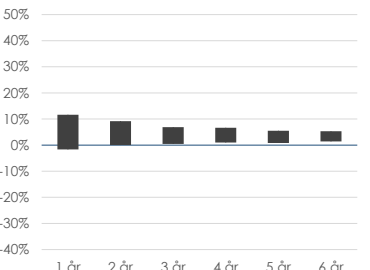
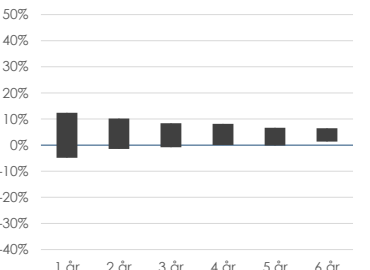
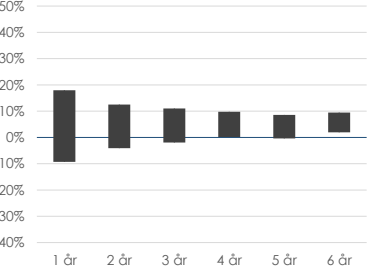
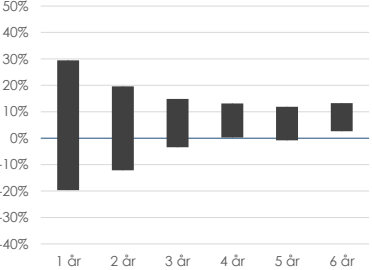
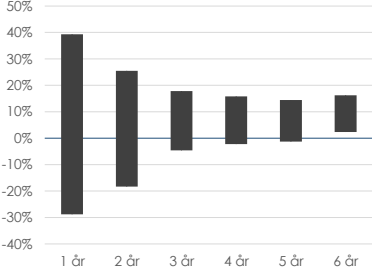


<p><b>KontolInvest Rente</b></p> <p>Puljen er målrettet investorer, der ikke ønsker en aktiespecifik risiko.</p> <p>Aktieandelen i KontolInvest Rente vil ligge på 0%.</p> <p>Andelen af obligationer og kontanter i KontolInvest Rente vil ligge på 100%.</p>	<p><b>KontolInvest 10</b></p> <p>Puljen er målrettet investorer, der ønsker en lav aktiespecifik risiko.</p> <p>Aktieandelen i KontolInvest 10 vil ligge mellem 5 og 15%.</p> <p>Andelen af obligationer og kontanter i KontolInvest 10 vil ligge mellem 85 og 95%.</p>	<p><b>KontolInvest 30</b></p> <p>Puljen er målrettet investorer, der ønsker en moderat aktiespecifik risiko.</p> <p>Aktieandelen i KontolInvest 30 vil ligge mellem 25 og 35%.</p> <p>Andelen af obligationer og kontanter i KontolInvest 30 vil ligge mellem 65 og 75%.</p>	<p><b>KontolInvest 55</b></p> <p>Puljen er målrettet investorer, der ønsker en middel aktiespecifik risiko.</p> <p>Aktieandelen i KontolInvest 55 vil ligge mellem 50 og 60%.</p> <p>Andelen af obligationer og kontanter i KontolInvest 55 vil ligge mellem 40 og 50%.</p>	<p><b>KontolInvest 75</b></p> <p>Puljen er målrettet investorer, der ønsker en høj aktiespecifik risiko.</p> <p>Aktieandelen i KontolInvest 75 vil ligge mellem 70 og 80%.</p> <p>Andelen af obligationer og kontanter i KontolInvest 75 vil ligge mellem 20 og 30%.</p>																																																																																																				
<p>Aktivfordeling</p>  <p>■ Aktier 0% ■ Obligationer 100% ■ Alternativer til obligationer 0%</p>	<p>Aktivfordeling</p>  <p>■ Aktier 13% ■ Obligationer 80% ■ Alternativer til obligationer 6%</p>	<p>Aktivfordeling</p>  <p>■ Aktier 33% ■ Obligationer 61% ■ Alternativer til obligationer 6%</p>	<p>Aktivfordeling</p>  <p>■ Aktier 59% ■ Obligationer 36% ■ Alternativer til obligationer 5%</p>	<p>Aktivfordeling</p>  <p>■ Aktier 79% ■ Obligationer 18% ■ Alternativer til obligationer 3%</p>																																																																																																				
<p>Afkast *</p> <table border="1"> <tr><td>År til Dato</td><td>0.67%</td><td>2019</td><td>2.96%</td></tr> <tr><td>3 år (ann)**</td><td>1.29%</td><td>2018</td><td>-0.10%</td></tr> <tr><td>5 år (ann)**</td><td>1.98%</td><td>2017</td><td>2.04%</td></tr> <tr><td></td><td></td><td>2016</td><td>3.49%</td></tr> <tr><td></td><td></td><td>2015</td><td>-0.29%</td></tr> </table>	År til Dato	0.67%	2019	2.96%	3 år (ann)**	1.29%	2018	-0.10%	5 år (ann)**	1.98%	2017	2.04%			2016	3.49%			2015	-0.29%	<p>Afkast *</p> <table border="1"> <tr><td>År til Dato</td><td>-0.21%</td><td>2019</td><td>4.92%</td></tr> <tr><td>3 år (ann)**</td><td>1.18%</td><td>2018</td><td>-1.73%</td></tr> <tr><td>5 år (ann)**</td><td>1.79%</td><td>2017</td><td>1.68%</td></tr> <tr><td></td><td></td><td>2016</td><td>3.34%</td></tr> <tr><td></td><td></td><td>2015</td><td>1.36%</td></tr> </table>	År til Dato	-0.21%	2019	4.92%	3 år (ann)**	1.18%	2018	-1.73%	5 år (ann)**	1.79%	2017	1.68%			2016	3.34%			2015	1.36%	<p>Afkast *</p> <table border="1"> <tr><td>År til Dato</td><td>-1.84%</td><td>2019</td><td>8.93%</td></tr> <tr><td>3 år (ann)**</td><td>1.27%</td><td>2018</td><td>-4.01%</td></tr> <tr><td>5 år (ann)**</td><td>2.62%</td><td>2017</td><td>2.83%</td></tr> <tr><td></td><td></td><td>2016</td><td>5.09%</td></tr> <tr><td></td><td></td><td>2015</td><td>3.26%</td></tr> </table>	År til Dato	-1.84%	2019	8.93%	3 år (ann)**	1.27%	2018	-4.01%	5 år (ann)**	2.62%	2017	2.83%			2016	5.09%			2015	3.26%	<p>Afkast *</p> <table border="1"> <tr><td>År til Dato</td><td>-4.31%</td><td>2019</td><td>14.07%</td></tr> <tr><td>3 år (ann)**</td><td>1.19%</td><td>2018</td><td>-6.79%</td></tr> <tr><td>5 år (ann)**</td><td>3.49%</td><td>2017</td><td>4.13%</td></tr> <tr><td></td><td></td><td>2016</td><td>7.19%</td></tr> <tr><td></td><td></td><td>2015</td><td>5.48%</td></tr> </table>	År til Dato	-4.31%	2019	14.07%	3 år (ann)**	1.19%	2018	-6.79%	5 år (ann)**	3.49%	2017	4.13%			2016	7.19%			2015	5.48%	<p>Afkast *</p> <table border="1"> <tr><td>År til Dato</td><td>-5.95%</td><td>2019</td><td>18.02%</td></tr> <tr><td>3 år (ann)**</td><td>0.94%</td><td>2018</td><td>-9.30%</td></tr> <tr><td>5 år (ann)**</td><td>4.00%</td><td>2017</td><td>4.77%</td></tr> <tr><td></td><td></td><td>2016</td><td>8.79%</td></tr> <tr><td></td><td></td><td>2015</td><td>7.12%</td></tr> </table>	År til Dato	-5.95%	2019	18.02%	3 år (ann)**	0.94%	2018	-9.30%	5 år (ann)**	4.00%	2017	4.77%			2016	8.79%			2015	7.12%
År til Dato	0.67%	2019	2.96%																																																																																																					
3 år (ann)**	1.29%	2018	-0.10%																																																																																																					
5 år (ann)**	1.98%	2017	2.04%																																																																																																					
		2016	3.49%																																																																																																					
		2015	-0.29%																																																																																																					
År til Dato	-0.21%	2019	4.92%																																																																																																					
3 år (ann)**	1.18%	2018	-1.73%																																																																																																					
5 år (ann)**	1.79%	2017	1.68%																																																																																																					
		2016	3.34%																																																																																																					
		2015	1.36%																																																																																																					
År til Dato	-1.84%	2019	8.93%																																																																																																					
3 år (ann)**	1.27%	2018	-4.01%																																																																																																					
5 år (ann)**	2.62%	2017	2.83%																																																																																																					
		2016	5.09%																																																																																																					
		2015	3.26%																																																																																																					
År til Dato	-4.31%	2019	14.07%																																																																																																					
3 år (ann)**	1.19%	2018	-6.79%																																																																																																					
5 år (ann)**	3.49%	2017	4.13%																																																																																																					
		2016	7.19%																																																																																																					
		2015	5.48%																																																																																																					
År til Dato	-5.95%	2019	18.02%																																																																																																					
3 år (ann)**	0.94%	2018	-9.30%																																																																																																					
5 år (ann)**	4.00%	2017	4.77%																																																																																																					
		2016	8.79%																																																																																																					
		2015	7.12%																																																																																																					
<p>Afkastudsving ***</p> 	<p>Afkastudsving ***</p> 	<p>Afkastudsving ***</p> 	<p>Afkastudsving ***</p> 	<p>Afkastudsving ***</p> 																																																																																																				
<p>Antal fondskoder 720 ÅOP **** 0.88%</p>	<p>Antal fondskoder 2721 ÅOP **** 1.05%</p>	<p>Antal fondskoder 2723 ÅOP **** 1.24%</p>	<p>Antal fondskoder 2725 ÅOP **** 1.68%</p>	<p>Antal fondskoder 2628 ÅOP **** 2.08%</p>																																																																																																				

\* Afkast er beregnet eksklusive administrationsgebyr til Hvidbjerg Bank.

\*\* KontolInvest blev lanceret 1. juli 2017, og afkast siden da afspejler puljens faktiske afkast. Før 1. juli 2017 er medtaget bruttoafkast for puljens benchmark.

\*\*\* Afkast er angivet annualiseret. Søjlerne viser det forventede udsving i det årlige afkast, hvis man på et tilfældigt tidspunkt siden 31.12.2006 havde investeret i puljen i henholdsvis 1, 2, 3, 4, 5 eller 6 år. Beregningerne er baseret på månedlige data.

\*\*\*\* ÅOP indeholder administrationsgebyr til Hvidbjerg Bank samt puljeomkostninger til BankInvest.

Disclaimer: Materialet er produceret af BankInvest-koncernen og skal anses som markedsføringsmateriale. Formålet med materialet er at give generel information om udviklingen i puljerne og skal ikke betragtes som en investeringsanbefaling. BankInvest tager forbehold for nøjagtigheden af de angivne informationer, hvad enten de er leveret af BankInvest selv eller hentet fra offentligt tilgængelige kilder, som BankInvest vurderer pålidelige. BankInvest er ikke ansvarlig for dispositioner eller undladelser foretaget på baggrund af informationerne. BankInvest anbefaler sagkyndig og professionel vejledning ved investeringsbeslutninger. Opmærksomheden henledes på at tallene er historiske, og at tidligere afkast ikke kan anvendes som pålidelig indikator for fremtidig afkast. Kontakt dit pengeinstitut for nærmere information omkring tilslutning til KontolInvest.